






LLEENDA

- R=252,50 COTA RASANT
- T=252,40 COTA TERRENY
- 2,09% ▽ PENDENT LONGITUDINAL
- 4% ▽ PENDENT TRANSVERSAL
-  GUAL VIANANTS, peces prefabricades 58x40cm. tipus "PRISMA de GLS" o similar, color gris, L=3,20m
-  GUAL VIANANTS, amb formació de pendents
-  VORADA T-2 100x15x25cm NO REMUNTABLE
-  RIGOLA BLANCA 20x20x8cm
-  EMBORNAL SIFÒNIC, prefabricat 70x30x70cm amb reixa practicable de fosa 70x30cm

