

LLEGENDA INFRAESTRUCTURES EXISTENTS


- Arqueta sèquia reg
- Faroles
- Línia elèctrica aèria


LLEGENDA PROPOSTA

Paviment de mescla bituminosa de 10 cm de gruix total, format per un reg d'imprimació amb emulsió bituminosa ECI i una dotació de 1 Kg/m², una capa de mescla bituminosa en calent tipus G-12 estesa i compactada amb un gruix de 5 cm, un reg d'adherència amb emulsió bituminosa ECR-1 i una dotació de 1 Kg/m² i acabat amb una capa de mescla bituminosa en calent tipus D-12 estesa i compactada amb un gruix de 5 cm. Amb base de tot-u artificial (40cm).


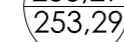
 Fresat de paviment existent i escombrat de superfície amb mitjans mecànics, acabat amb paviment de mescla bituminosa de 10 cm

de gruix total, format per un reg d'imprimació amb emulsió bituminosa ECI i una dotació de 1 Kg/m², una capa de mescla bituminosa en calent tipus G-12 estesa i compactada amb un gruix de 5 cm, un reg d'adherència amb emulsió bituminosa ECR-1 i una dotació de 1 Kg/m² i acabat amb una capa de mescla bituminosa en calent tipus D-12 estesa i compactada amb un gruix de 5 cm.

 Talús pendent 2/3

 2% Pendent transversal paviment

 Eix camí

 253.29 Cota rasant definitiva
 253.29 Cota rasant actual

 R Recrescut arqueta reg i col·locació de tapa

 Reductor de velocitat



PROJECTE D'EIXAMPLAMENT I PAVIMENTACIÓ DEL CAMÍ D'AL-KANIS DE ROSELLÓ

PROPOSTA AMPLIACIÓ (planta general)

PLANOL Nº

5

Estudi Bonaire S.L.P
D'ARQUITECTURA I URBANISME

c/BONAIRE, 49 -41-1
e-mail: estudi@bonaire@gmail.com
telf/fax. 973248165
Lleida 25004

PROMOTOR

Ajuntament de Rosselló

DILIGÈNCIA Per fer constar que el present plànol ha estat aprovat en data

Rosselló,.....
El Secretari

ESCALA 1/500

DATA JUNY DE 2012

