









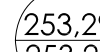


LLEGENDA INFRAESTRUCTURES EXISTENTS

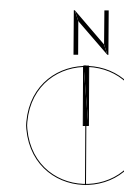
-  Arqueta sèquia reg
-  Faroles
-  Línea elèctrica aèria

LLEGENDA PROPOSTA

-  Paviment de mescla bituminosa de 10 cm de gruix total, format per un reg d'imprimació amb emulsió bituminosa ECI i una dotació de 1 Kg/m2, una capa de mescla bituminosa en calent tipus G-12 estesa i compactada amb un gruix de 5 cm, un reg d'adherència amb emulsió bituminosa ECR-1 i una dotació de 1 Kg/m2 i acabat amb una capa de mescla bituminosa en calent tipus D-12 estesa i compactada amb un gruix de 5 cm. Amb base de tot-u artificial (40cm).
-  Fresat de paviment existent i escombrat de superfície amb mitjans mecànics, acabat amb paviment de mescla bituminosa de 10 cm

de gruix total, format per un reg d'imprimació amb emulsió bituminosa ECI i una dotació de 1 Kg/m2, una capa de mescla bituminosa en calent tipus G-12 estesa i compactada amb un gruix de 5 cm, un reg d'adherència amb emulsió bituminosa ECR-1 i una dotació de 1 Kg/m2 i acabat amb una capa de mescla bituminosa en calent tipus D-12 estesa i compactada amb un gruix de 5 cm.

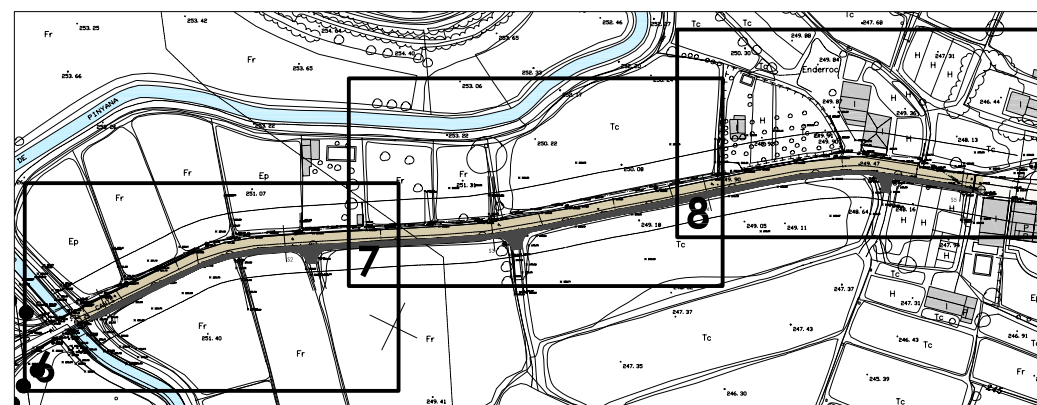
-  Talús pendent 2/3
-  Pendent transversal paviment
-  Eix camí
-  Cota rasant definitiva
Cota rasant actual
-  Recrescut arqueta reg i col·locació de tapa
-  Reductor de velocitat



PROJECTE D'EIXAMPLAMENT I PAVIMENTACIÓ DEL CAMÍ D'AL-KANIS DE ROSELLÓ

PROPOSTA AMPLIACIÓ

PLANOL N° **8**



Estudi Bonaire S.L.P
D'ARQUITECTURA I URBANISME

c/BONAIRE, 49 -41-1
e-mail: estudi@bonaire@gmail.com
telf./fax. 973248165
Lleida 25004

PROMOTOR

Ajuntament de Rosselló

DILIGÈNCIA
Per fer constar que el present plànol ha estat aprovat en data
Rosselló.....
El Secretari

ESCALA 1/200
DATA JUNY DE 2012